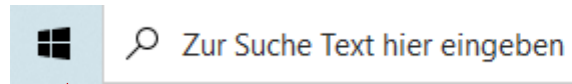


Die Taskleiste

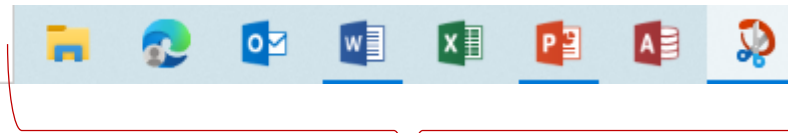
Die Taskleiste

Medium
(z.B. USB-Stick)
auswerfen


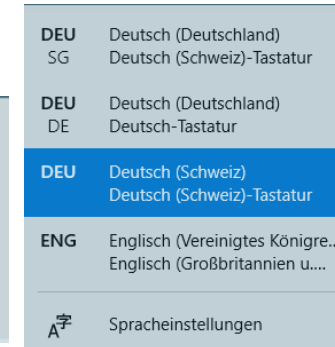
Diese Symbole können mit
der linken Maustaste auf die
Taskleiste verschoben werden
oder umgekehrt



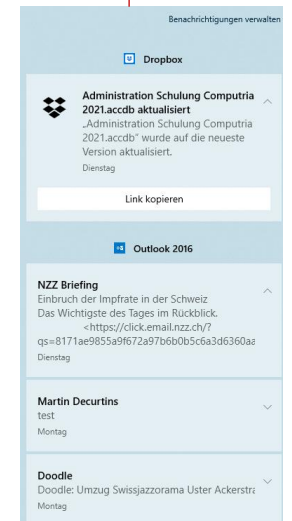
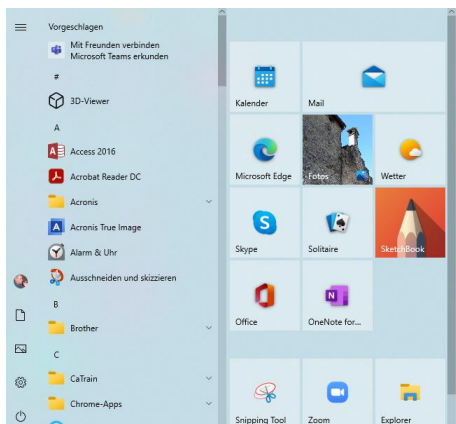
Startschaltfläche



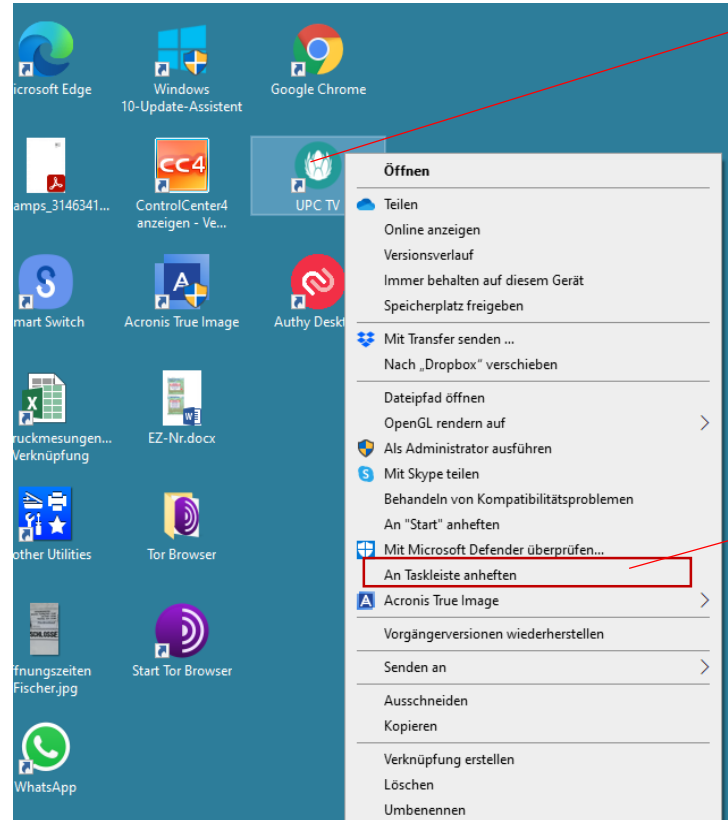
Schnellstart von Apps mit 1 Klick



OneDrive:
Einstellungen
und Anzeige

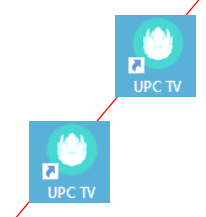


Die Taskleiste anpassen



Mit der rechten Maustaste auf das Symbol klicken, das in der Taskleiste erscheinen soll

Auf «An Taskleiste anheften» klicken, darauf erscheint das Symbol in der Taskleiste



Zum Entfernen eines Symbols mit rechter Maustaste auf das Symbol klicken und Von Taskleiste lösen anklicken.

