

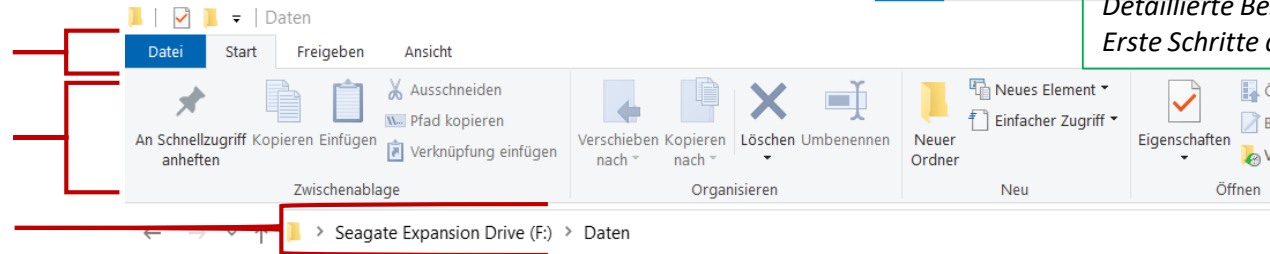
Der Datei-Explorer

Aufbau des Explorer-Fensters

Menüband mit Registern

Schaltflächen, abhängig vom gewählten Menü

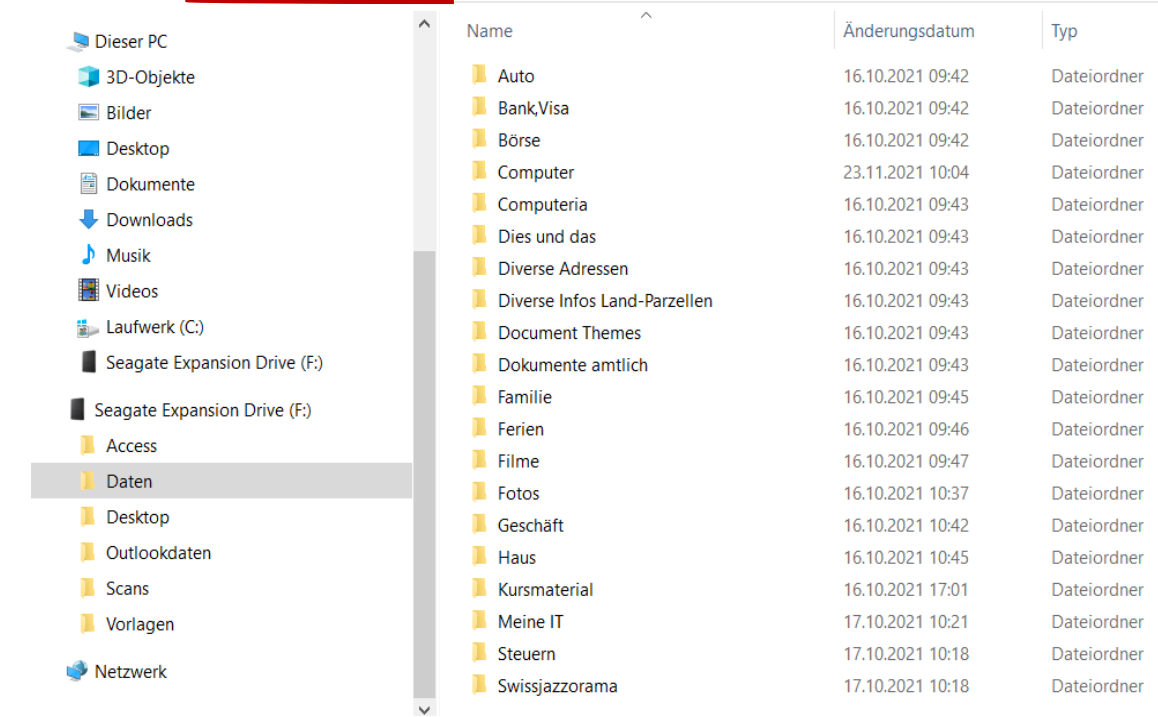
Adressleiste



Detaillierte Beschreibung dieser Elemente siehe Herdt: Erste Schritte am Computer mit Windows 10, Seite 29

Die Pfeile zeigen an:

- > Ordner enthält Unterordner, diese sind nicht angezeigt. Mausklick auf den Namen zeigt den Inhalt im Inhaltsbereich an.
- ▼ Ordner mit Unterordnern, diese sind anschliessend und im Inhaltsbereich angezeigt

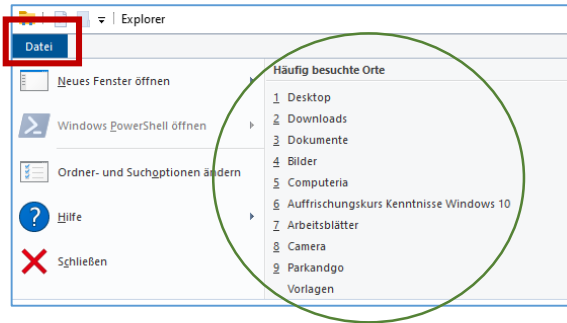


«**Navigationsbereich**»

Im «**Inhaltsbereich**» werden die Elemente des im Navigationsbereich markierten Objekts angezeigt, hier «Daten»

Die eigene Ordnerstruktur erstellen: Arbeitsmittel

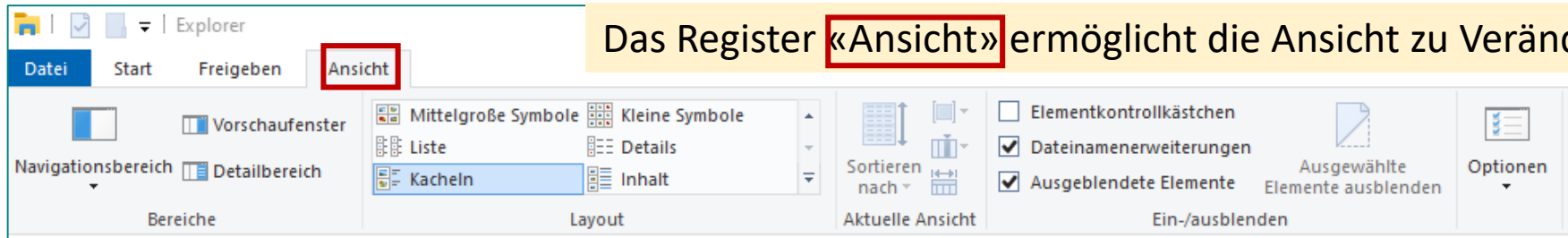
Um eine eigene Ordnerstruktur anzulegen oder zu ändern steht vor allem das «Menüband» mit den «Gruppen» und «Schaltflächen» zur Verfügung. Je nach dem gewählten «Register» werden andere «Schaltflächen» angezeigt.



Vereinfachter Zugriff auf immer wieder besuchte Ordner mit dem Register «Datei»

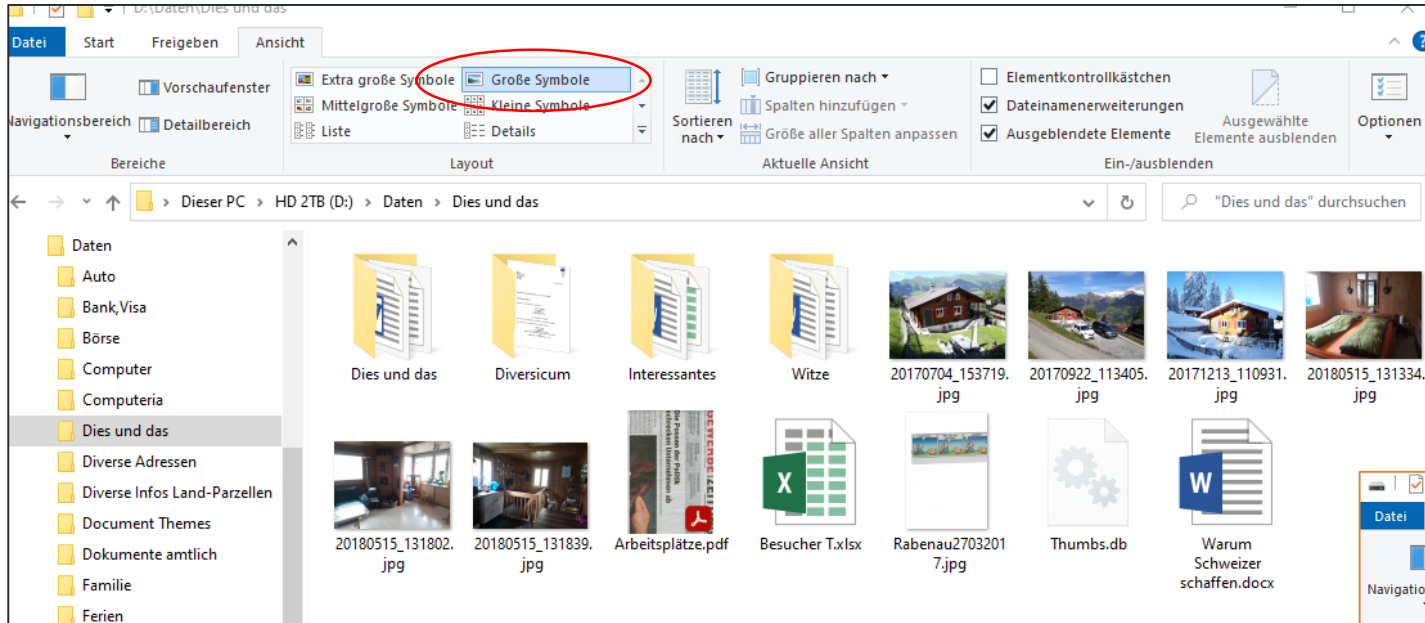


Das Register «Start» stellt die benötigten Funktionen zur Verfügung



Das Register «Ansicht» ermöglicht die Ansicht zu Verändern

Verschiedene Ansichten im Inhaltsbereich



Vorteil der Detailansicht:

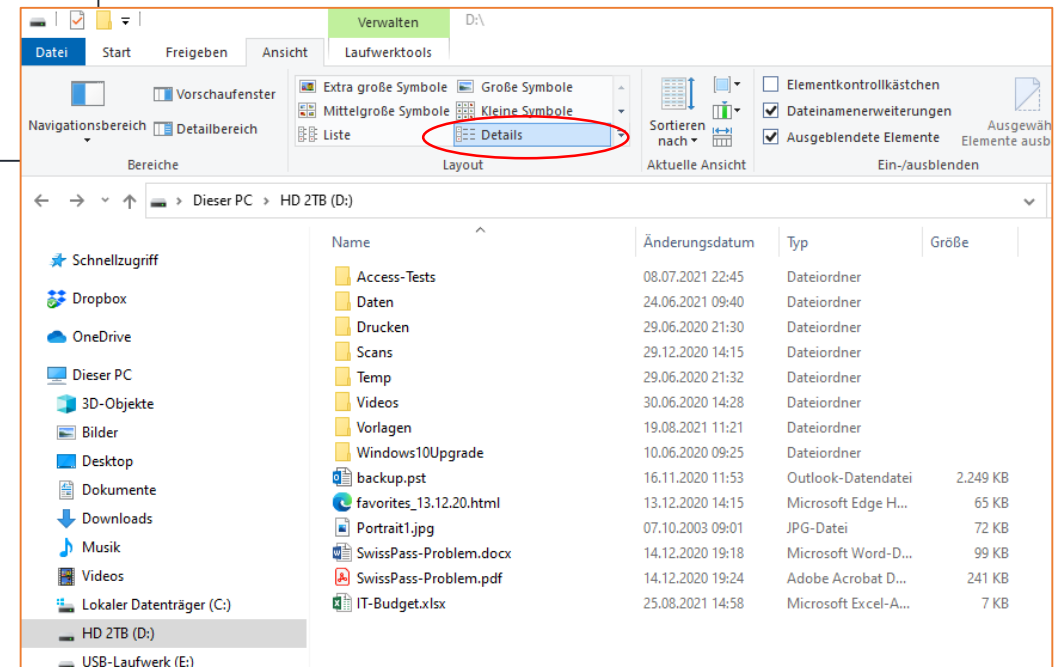
- die Grösse der Dateien wird angezeigt
- wichtig bei Versand via Email da dort die zu versende Grösse limitiert ist
- Der Dokumenten-Typ ist ersichtlich am Symbol links vom Namen und an der Namenserweiterung (.docx, .xlsx, .jpg usw.)

Vorteil Grosser Symbole:

- Darstellung von Fotos

Nachteil Grosser Symbole:

- viel Platzbedarf auf dem Bildschirm



Gespeicherte Objekte

Unter einem Objekt verstehen wir:

- einen Ordner, auch Folder genannt
- ein gespeichertes Dokument (erstellt mit Word, Excel, PowerPoint, Adobe, usw.); bei solchen Dokumenten sprechen wir auch von einer "Datei" oder einem "File"
- ein gespeichertes Bild, eine Grafik oder ein Foto

Name	Änderungsdatum	Typ	Größe
Arbeitsblätter	05.04.2021 10:10	Dateiordner	
Beratungen	03.11.2020 14:04	Dateiordner	
Computeria Administration	26.02.2020 18:42	Dateiordner	
Computeria Kursunterlagen	25.03.2021 13:43	Dateiordner	
Fotos	09.01.2020 10:39	Dateiordner	
Konzepte	16.12.2020 11:19	Dateiordner	
Systeminformationen	17.11.2020 11:32	Dateiordner	
Teilnehmerlisten	25.02.2020 17:32	Dateiordner	
Unterlagen an Stadt Uster	09.12.2020 18:05	Dateiordner	
Wfe	03.03.2021 23:34	Dateiordner	
Administration Schulung Computria 2019.accdb	25.02.2020 14:25	ZIP-komprimierter Ordner	1.007 KB
Administration Schulung Computria 2019.zip	04.10.2019 16:59	Microsoft Word-Dokument	27 KB
Beratung G. Brunner.docx	03.11.2020 14:29	Adobe Acrobat Document	688 KB
Flyer Computria Uster.pdf	31.01.2019 15:58	Microsoft PowerPoint-Präsentation	444 KB
Flyer Computria Uster.pptx	21.01.2019 23:00	Microsoft PowerPoint-Präsentation	64 KB
Flyer Computria Uster-A5 Version 2.pptx	20.08.2019 10:55		
Flyer Computria Uster-A5.pptx	04.04.2019 23:30		
Info Computria Uster.pdf	02.09.2019 18:32		
Logo Computrias.png	17.01.2019 10:43		
ProSenectute.PNG	17.01.2019 11:33		
Titel.PNG	17.01.2019 11:09		
uster09124.jpg	17.01.2019 10:50	JPG-Datei	500 KB
Verteilung Flyer.xlsx	31.01.2019 16:36	Microsoft Excel-Arbeitsblatt	11 KB

Eine Auswahl an Symbolen für Dokumente



Worddokument .docx



Excel-Tabelle .xlsx



Adobe-Dokument .pdf



Bilder: .jpg / .png / .tif



Video .mp4



PowerPoint .pptx

und viele andere Symbole